




# DEPREM BÖLGESİNDE

## AFETLERDE İNSAN ATIKLARININ BERTARAFI- TUVALETLERİN ÖZELLİKLERİ

### Tuvalet Alanının Özellikleri

- Rüzgâr yönüne göre seçilmeli
- Su kaynağına **en az 30 m** uzaklıkta olmalı
- Tuvaletler yaşama alanına (çadırlara vs) **30-50 m** uzaklıkta olmalı
- Eğimli alanın en alt noktasında olmalı
- Afetin ilk günlerinde **50 kişiye bir, sonra 20 kişiye bir** tuvalet sağlanmalı

### Tuvaletlerin Faal Kalması ve Güvenlik İçin

- Kadın ve erkek tuvalet alanları ayrı olmalı 
- Kadın ve çocukların güvenliği için aydınlatma sağlanmalı
- Kilitlenebilir olmalı 
- Tuvalet alanında el yıkamak için bir alan, su, sabun, tuvalet kağıdı olmalı 

### Tuvaletlerin Genel Özellikleri

- Kadın tuvalet alanlarında kadın sağlığı için hijyen ürünleri olmalı
- Engelliler, çocuklar ve yaşlılar için oturaklı ya da parmaklıklı tuvaletler düzenlenmeli
- Tuvaletler, atık kanal çukurlarının tabanı, su yüzeyinden **en az 1,5 m** yüksekte olmalı
- İlerleyen süreçte atık su drenajı için kanalizasyon yapılmalı

 @halksagligiuzmanlaridernegi

 @hasuder

 @kanalhasuder



<https://hasuder.org/> 

[hasuder@hasuder.org.tr](mailto:hasuder@hasuder.org.tr) 

[@hasuder](https://www.facebook.com/hasuder) 



13.02.2023